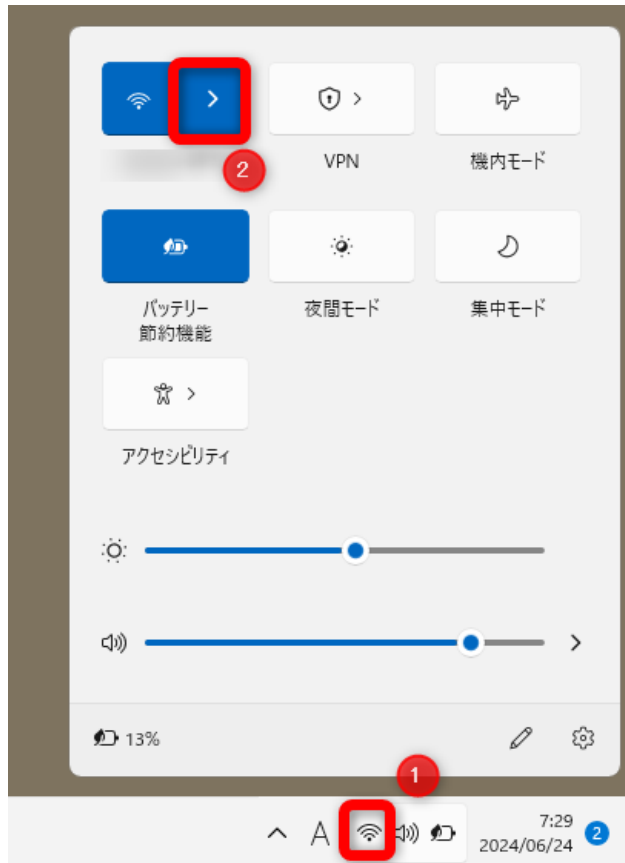


パソコンでLINEを
使ってみよう

スズキ  サポート

まずはパソコンを施設のWIFIにつなぐ

- 右下の①扇のマーク→②矢印→③施設のSSIDを選択→④接続→施設のパスワードを入力



施設のSSIDとパスワードは
説明の際ご連絡いたします

ネットワークセキュリティキーの入力

| 施設のパスワード

LINEのページを開き PC用ソフトをダウンロードします

The image shows a browser window displaying the LINE website. The address bar contains the URL <https://line.me/ja/>, which is circled in red. A red callout box points to this URL with the text <https://line.me/ja/>. Below the main navigation, there is a large red banner with the text <https://line.me/ja/> and the heading **Life on LINE**. Underneath, the text reads "LINEはいつもあなたのそばに。". At the bottom left, there is a "ダウンロード" (Download) section with three icons: Apple, Android, and PC. The PC icon is circled in red, and a red callout box points to it with the text "ここをクリック" (Click here).

LINE | いつもあなたのそばに。 x +

← ↻ <https://line.me/ja/> A ☆ 印 ☆ 箱 心 ...

LINE Life on LINE コミュニケーションアプリ LINEのサービス一覧 JP-

<https://line.me/ja/>

Life on LINE

LINEはいつもあなたのそばに。

LINE ダウンロード

🍏 ▶️ **🖥️**

ここをクリック

右上にダウンロード結果が出ます



The screenshot shows the LINE website in a browser window. The address bar displays "https://line.me/ja/". The page header includes "LINE", "Life on LINE", "コミュニケーションアプリ", and "LINE". The main content area features a large "Life on LINE" title and the tagline "LINEはいつもあなたのそばに。". At the bottom left, there is a "ダウンロード" (Download) button with icons for Apple, Android, and Windows. In the top right corner, a download progress bar is visible, showing the file "LineInst (1).exe" with a progress of 0 B/秒 - 67.9 MB (67.9 MB 中). A red callout box points to the progress bar with the text "ここにダウンロードの進行が出るので 完了したらそこをクリック".

ダウンロード

LineInst (1).exe
0 B/秒 - 67.9 MB (67.9 MB 中)

もっと見る

ここにダウンロードの進行が出るので
完了したらそこをクリック

Life on LINE

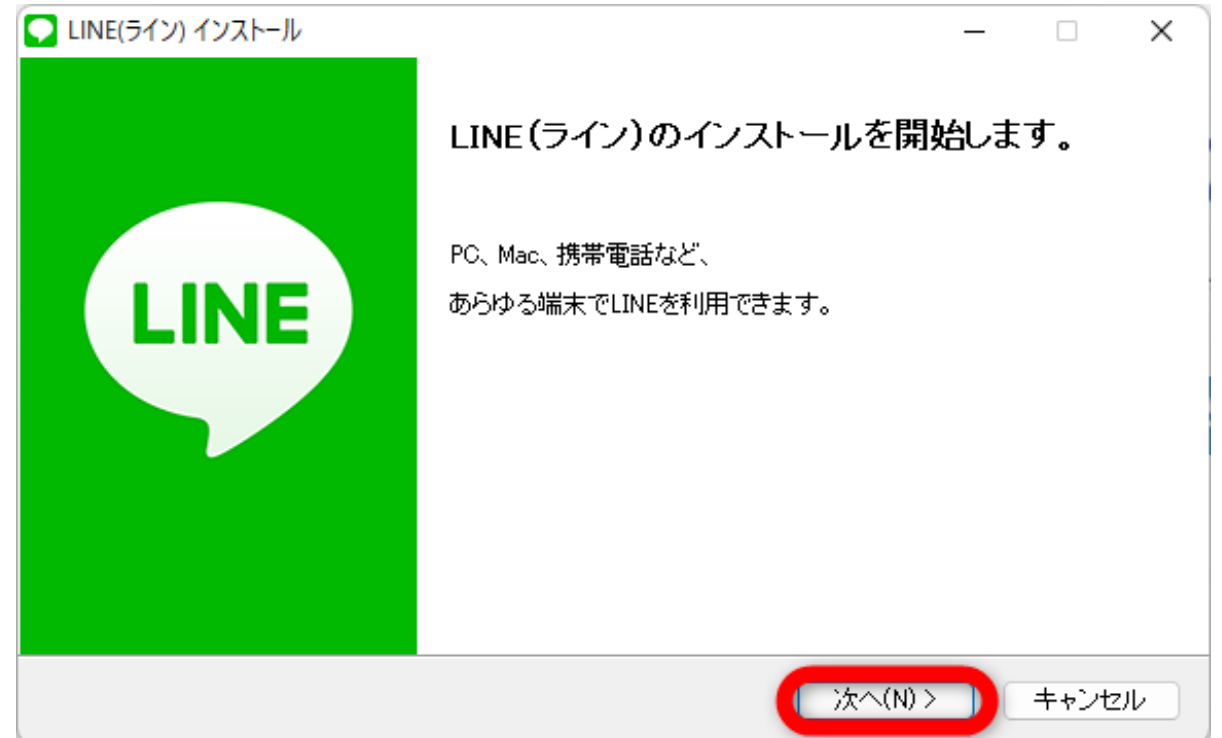
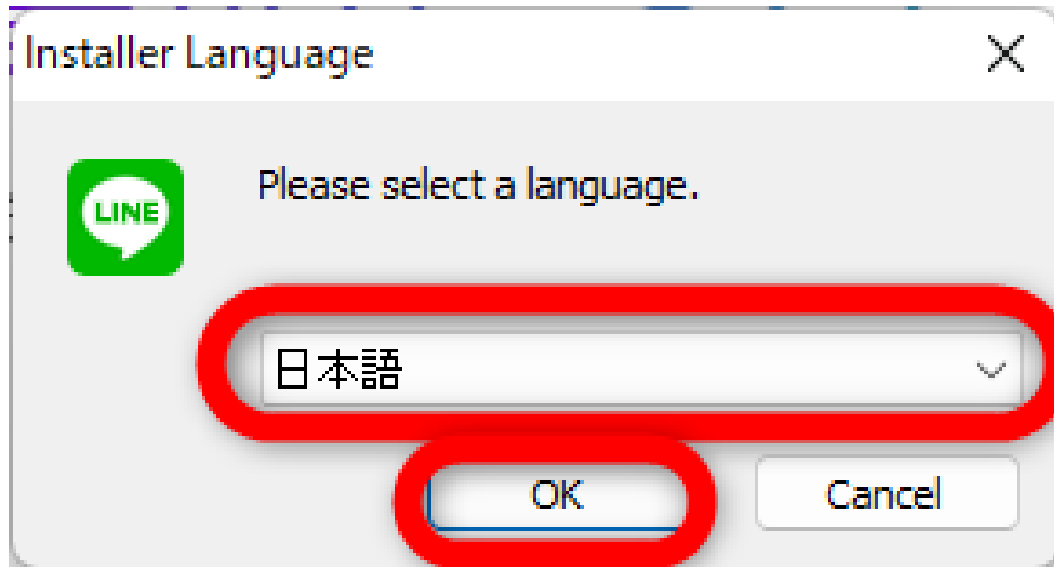
LINEはいつもあなたのそばに。

ダウンロード

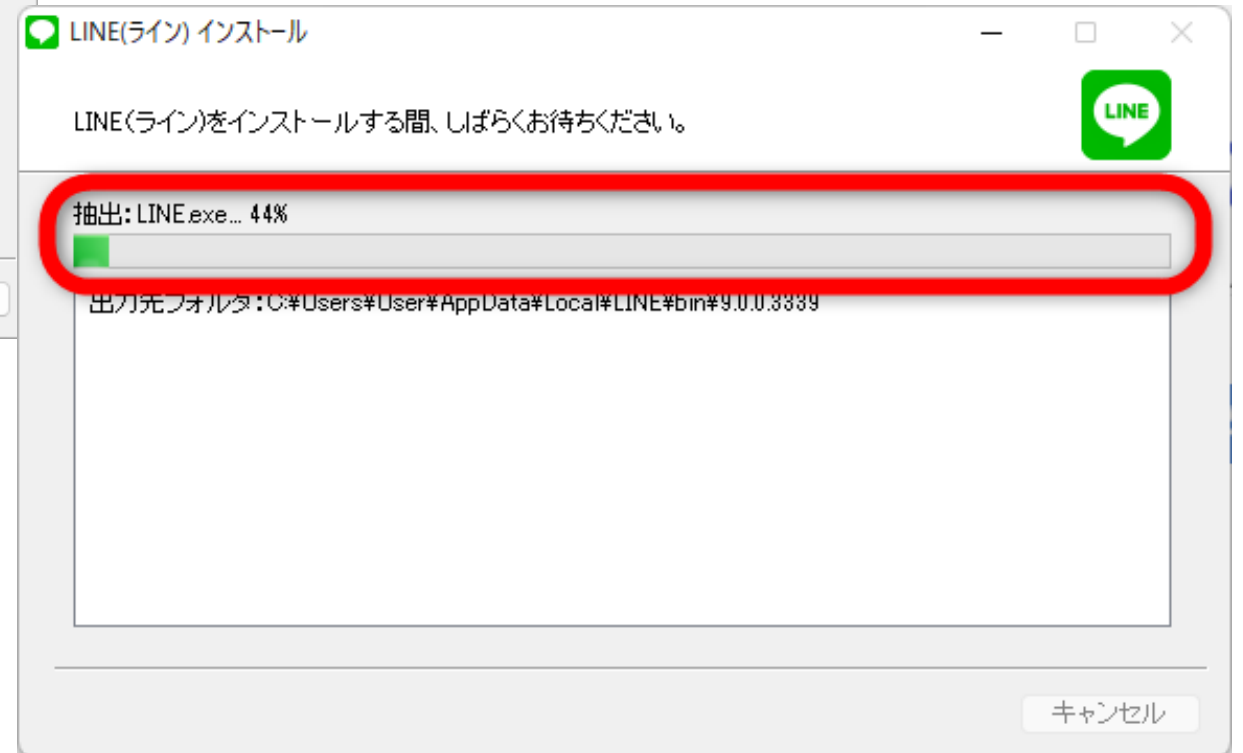
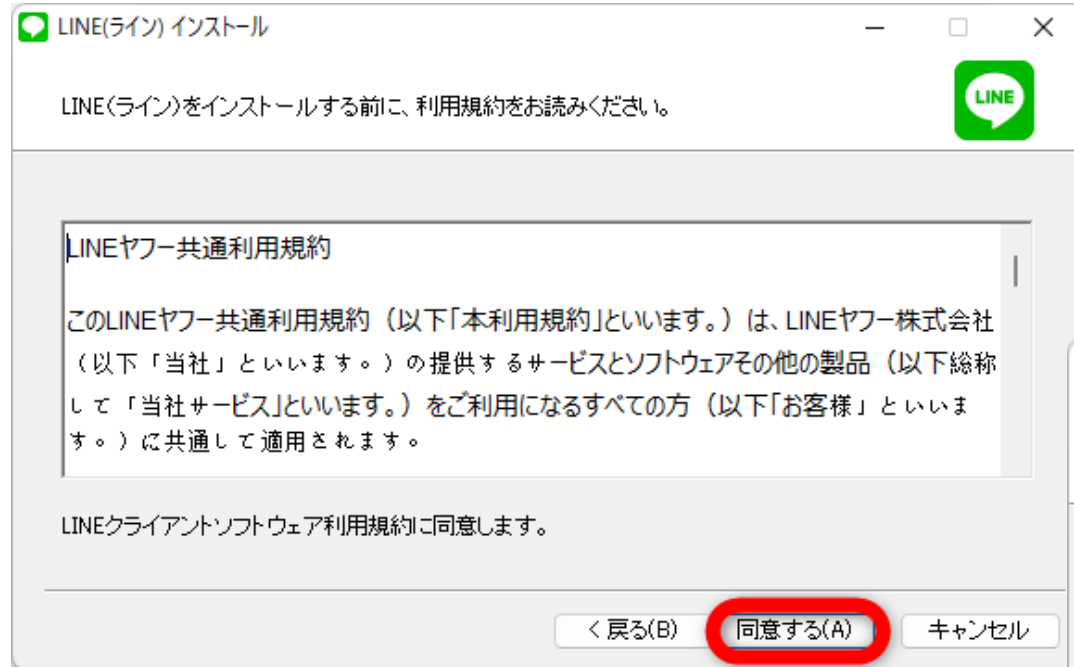
Apple | Android | Windows

Scroll

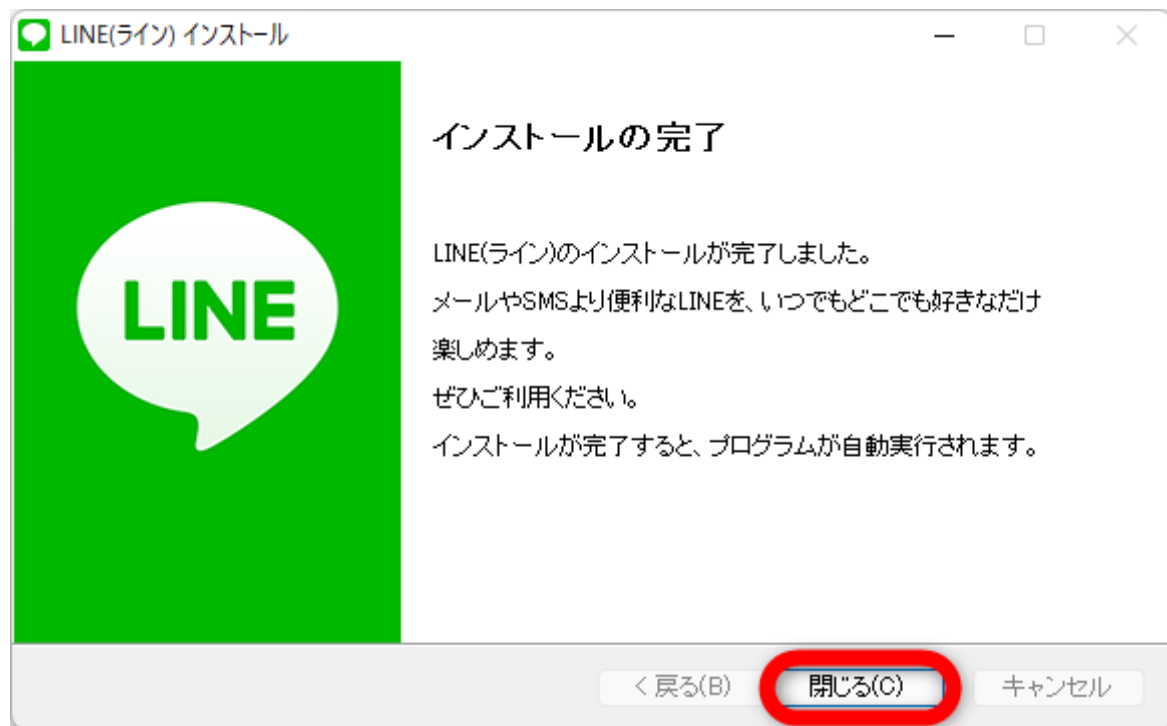
日本語を選択し、インストールを開始



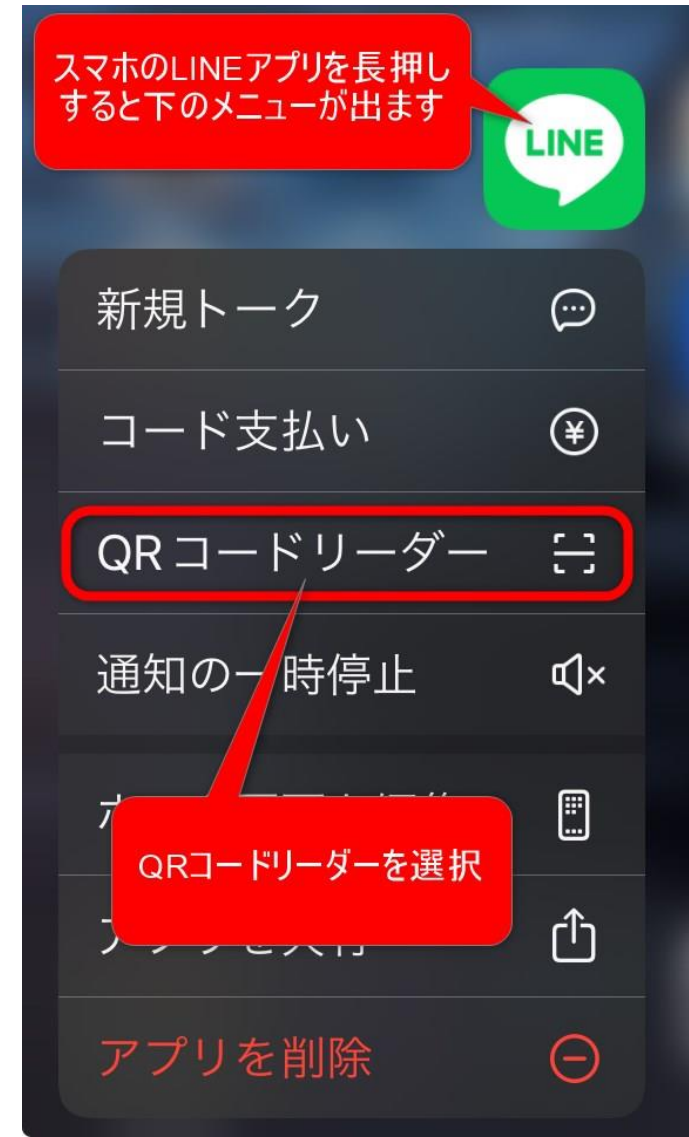
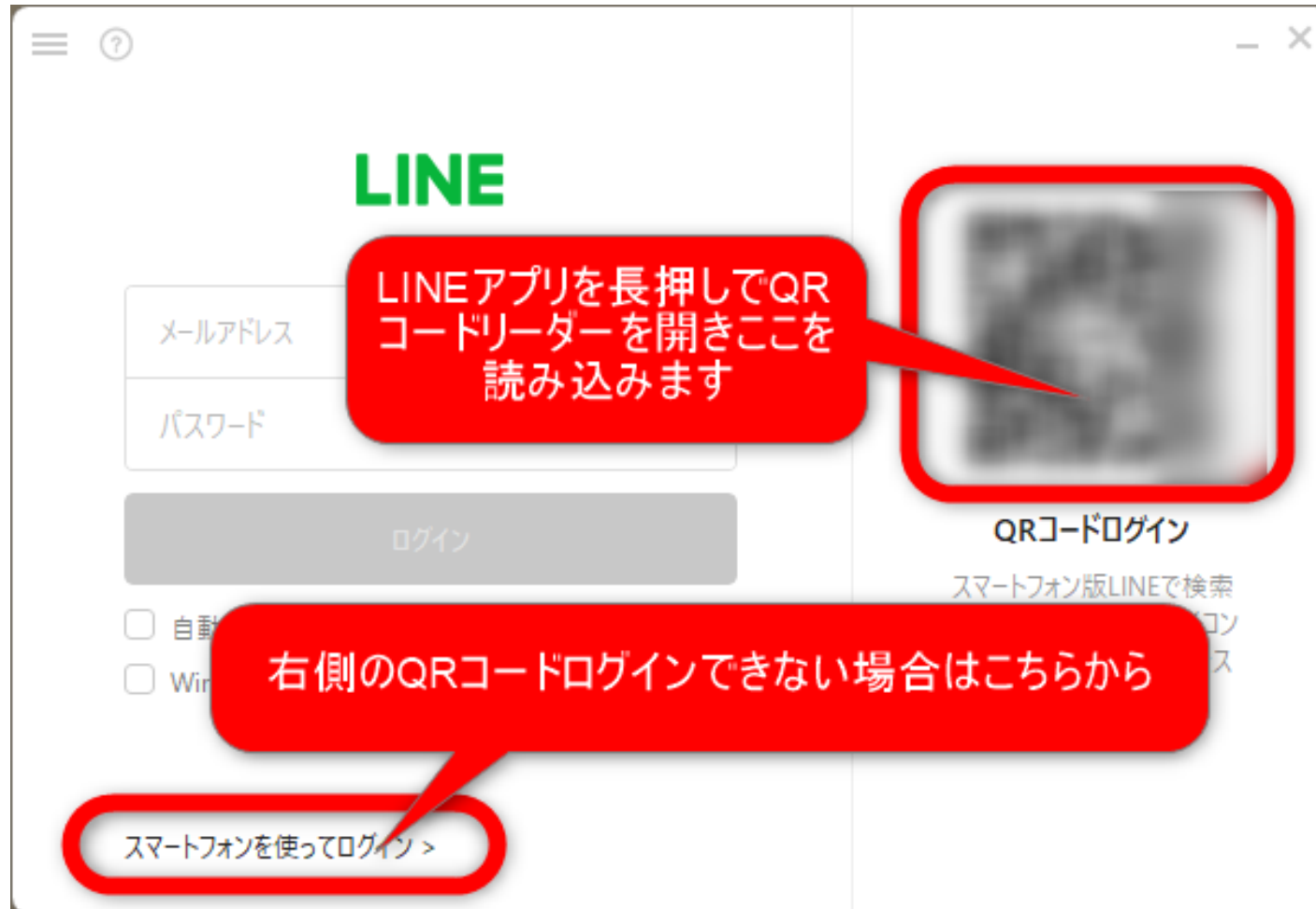
利用規約に同意をします



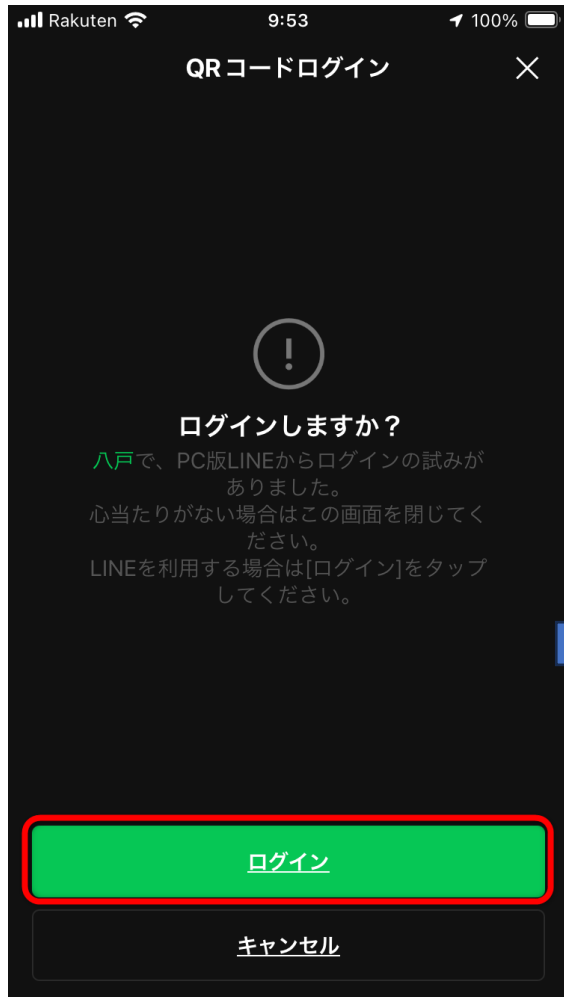
インストールが完了したら 閉じるをクリック



自分のスマホでQRコードを読み込みます



QRコードログイン→PCログイン認証



スマホの
LINE開く



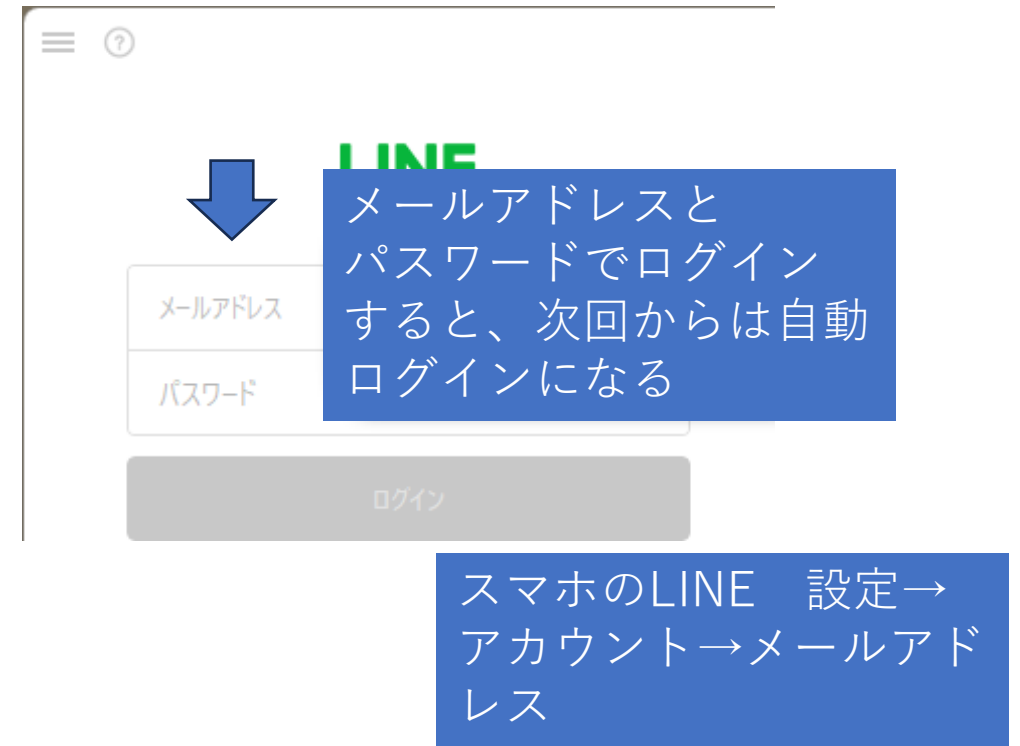
コードをスマホに入力



毎回QR読むの面倒な場合、自動ログインするには



☑しても自動で開かない・・・QRを毎回読み込む？・・・



ログイン認証をします

PCログイン認証

セキュリティ対策のため、PCからの初回ログイン時に本人確認する必要があります。

次のコードをスマートフォン版LINEに入力してください。



スマートフォン版LINEを利用できない場合は、LINEアカウントを引き継いでください。

[LINEアカウントの引き継ぎ方法](#)

キャンセル



再起動したら自動で表示されます



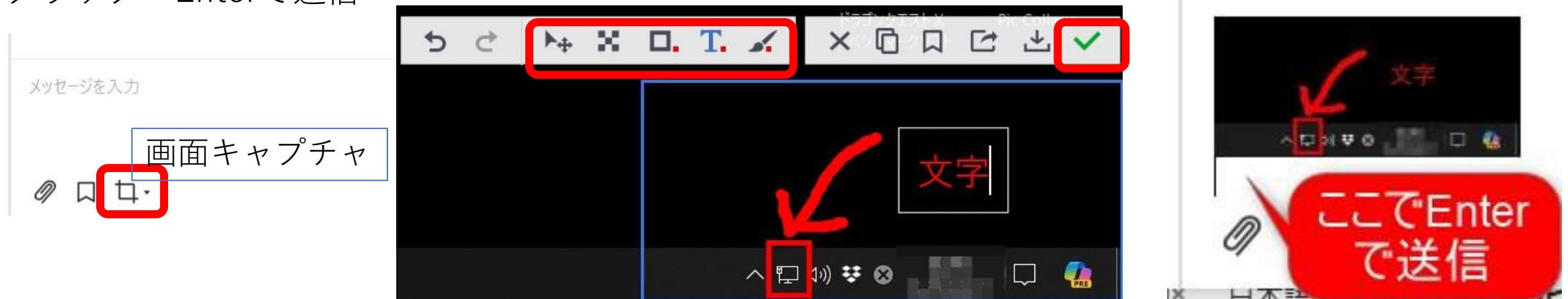
パソコンでのLINE活用

- WordやExcelのファイルの送受信し、パソコンのファイルを送信したり保存できる



- 画面の一部を切り抜いて文字や囲いを入れて送れる

トーク画面の下の画面キャプチャ→取りたい画面をドラッグ→描画で文字や囲いを入れられる→✓をクリック→Enterで送信



・自分グループ作成（keepの代わりに、自分用のメモ）

すべて 仕事 友だち グループ

トークルームとメッセージ検索

名前を検索

最近トークした友だち

グループプロフィール設定

鈴木 一成 (0/50)

メンバー 1

鈴木 一成

選択した友だち

友だちをグループに自動で追加

招待した友だちは、グループに自動で追加されます。グループに参加するか友だちに選んでもらうには、この設定をオフにします。

戻る 作成

次へ

1

2

3

4

5

トーク

グループ

オープンチャット

トークルームを追加

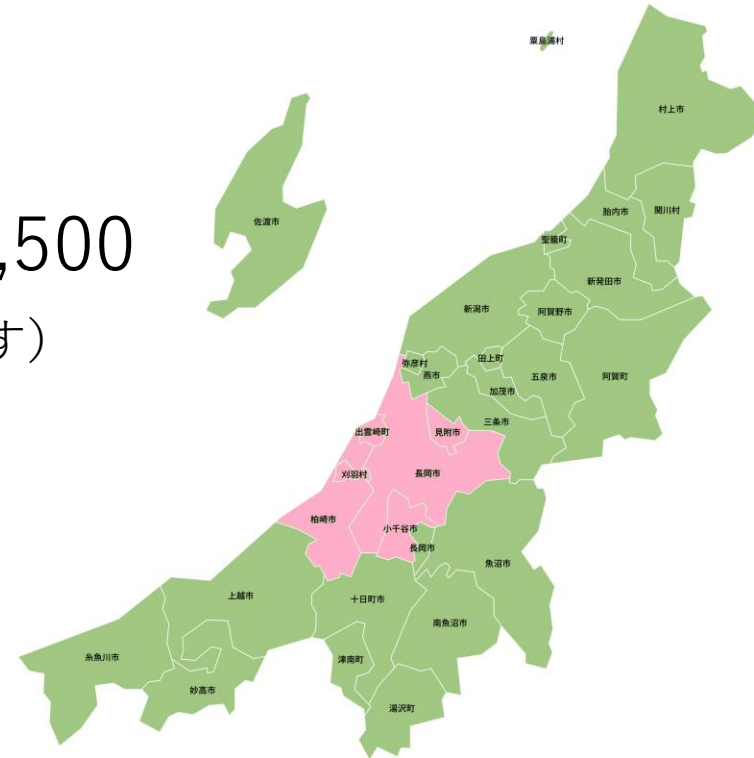
フォルダーに追加されたトークルームはありません

トークルームをドラッグ&ドロップするか、下のボタンをクリックしてください。

わからない場合や他の設定をしてほしいなど
出張設定、遠隔サポートも行えますので
ご相談ください。

- 出張、遠隔サポート30分 ￥5,500

(赤エリア以外の出張は別途交通費をいただきます)



スズキ  サポート

お問合せ 080-2264-0250

ホームページ <http://suzusupo.com/>

メールアドレス suzuki@suzusupo.com

